



Mil krijgt lasertherapie

informatie voor patiënten



Je kind heeft een behandeling met chemotherapie of radiotherapie gekregen. Door deze behandeling kan je kind mucositis krijgen, een ontsteking van het mondslimvlies, waardoor kleine wondjes in de mond ontstaan. Via lasertherapie proberen we de pijn die deze wondjes veroorzaken, te verminderen. Dit is volledig pijnloos.

Met dit vertelboekje willen we je helpen om stap voor stap duidelijk te maken aan je kind wat er precies gebeurt tijdens deze lasertherapie. Heb je nog vragen, dan mag je deze zeker aan de verpleegkundige stellen.

We wensen je kind veel beterschap toe en een goed verblijf.

Het team van eenheid 344 kinderoncologie





Dit is Mil. Hij is 5 jaar. Mil is ziek.

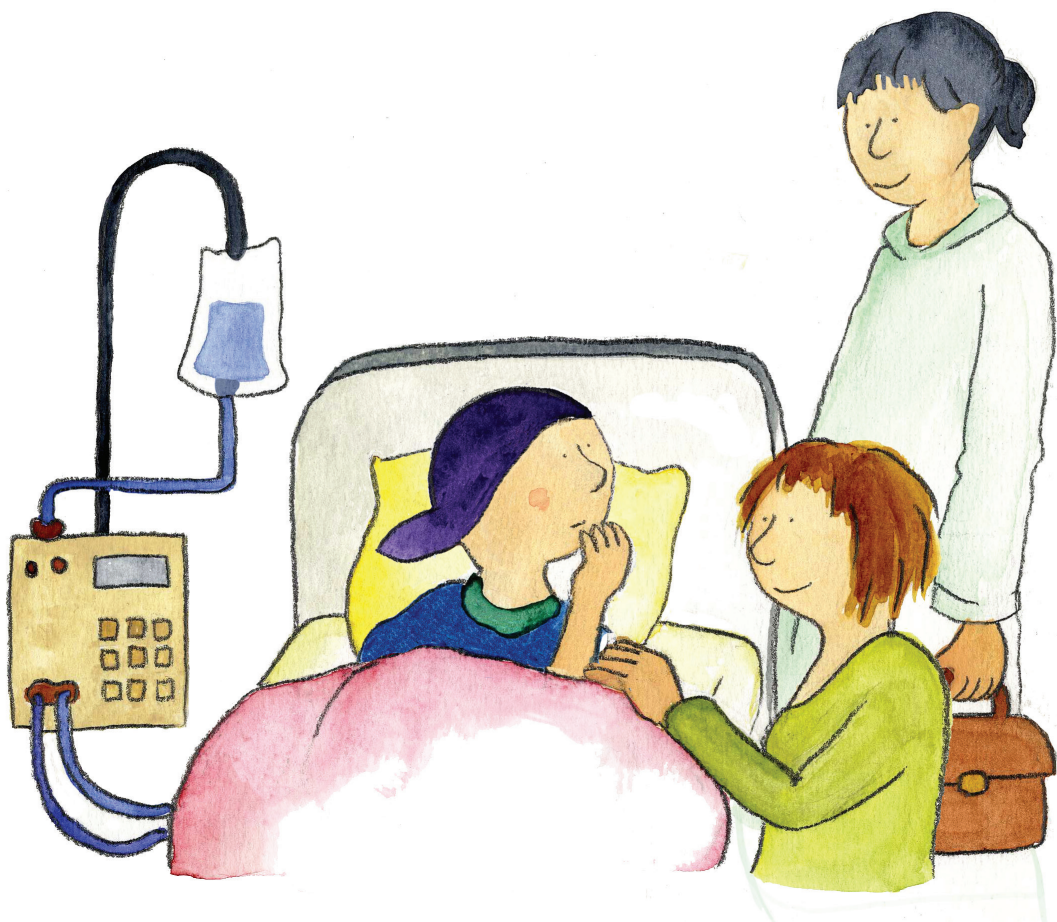
Hij heeft allemaal kleine wondjes in zijn mond en dat doet heel veel pijn.

Dat komt door de medicijnen die Mil krijgt.

Mil is niet gelukkig.

De mama van Mil roept een verpleegkundige.





De mama van Mil vertelt aan de verpleegkundige dat hij pijn heeft en ongelukkig is.


Hij vindt het niet fijn dat hij zoveel pijn heeft.

De verpleegkundige vertelt Mil dat ze ervoor zal zorgen dat de pijn vermindert.

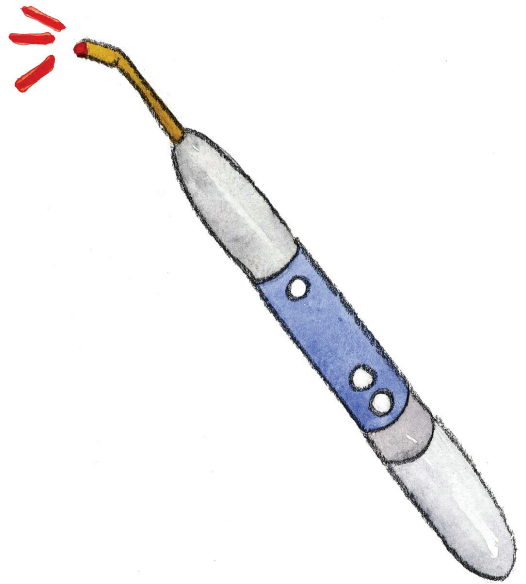
Ze heeft ook een klein koffertje bij.
Wat zou daar in zitten?



3 brillen




De laser – het lampje



In de koffer zitten 3 brillen.
In de koffer zit ook een apparaat.

Dit apparaat geeft licht.
Net als een zaklamp.





De verpleegkundige vraagt aan Mil en zijn mama of ze een bril willen opzetten.
Ze zet zelf ook een bril op.

De verpleegkundige kijkt in de mond van Mil.
Kijk, Mil doet zijn mond open en blijft stilletjes liggen.

Daarna schijnt de verpleegkundige met het lichtje in de mond van Mil. Dit doet geen pijn.
Iedere keer als het lampje schijnt, hoort Mil piepgeluiden. Tuut tuut tuut tuut.

Wanneer de verpleegkundige klaar is, zet Mil zijn bril af en sluit hij zijn mond.





1




2



3



1. Zet de bril op.
2. Doe je mond open en blijf stil liggen.
3. De verpleegkundige kijkt in je mond.



4. De verpleegkundige schijnt met een lichtje in je mond.
5. Dit duurt ongeveer 2 minuten en de verpleegkundige doet dit zo nodig 3 keer per week (om de dag).
6. Zet de bril af en sluit je mond.





Mil is heel flink geweest. Hij is stilletjes blijven liggen en heeft zijn mond goed open gedaan.

Mil heeft nu minder pijn in zijn mond.

De mama van Mil en de verpleegkundige zijn heel trots op Mil.

Hij krijgt nog een klein cadeautje.



© mei 2014 UZ Leuven

Overname van deze tekst is enkel mogelijk na toestemming van de dienst communicatie UZ Leuven.

Ontwerp en realisatie

Deze tekst werd opgesteld door kindergeneeskunde in samenwerking met de dienst communicatie.

Met dank aan Elise Mensch (stagiaire kindergeneeskunde).

U vindt deze brochure ook op www.uzleuven.be/brochure/700377.

Opmerkingen of suggesties bij deze brochure kunt u bezorgen via communicatie@uzleuven.be.

Verantwoordelijke uitgever

UZ Leuven

Herestraat 49

3000 Leuven

tel. 016 34 49 00

www.uzleuven.be

Als patiënt
kunt u uw afspraken,
facturen en persoonlijke
gegevens ook online
raadplegen via **mynexuz**.
Surf naar www.mynexuz.be
voor meer informatie.

