

Oskar in de operatiekamer



Informatie voor patiënten



Binnenkort word je geopereerd.
Hiervoor ga je met mama, papa, oma of
opa voor 1 dag naar een groot ziekenhuis ...
net zoals Oskar.

Oskar stopt de dag voordien zijn
pantoffeltjes in zijn **rugzakje** en zijn
knuffel Wolf, die mag ook mee.





In het ziekenhuis gaan heel wat verpleegkundigen en dokters erg goed voor jou zorgen. Ze hebben een groen pak aan (dat een beetje lijkt op een pyjama) en op hun hoofd staat een groen mutsje.

Wanneer je rondkijkt zal je dus veel van die "groene mannetjes" zien. Je bent dan nog altijd in het ziekenhuis ... niet op Mars.





De operatiedokter zorgt voor je tijdens de operatie. Jij gaat ondertussen lekker slapen, daarom zijn er ook speciale slaapdokters die je in slaap kunnen brengen met een slaapmachine met veel computerschermpjes en knopjes:

biep biep biep!

We stellen aan u voor: **Dokter Biep!**





Als je in het ziekenhuis aankomt, kan je eerst nog even spelen in een wachtzaal zoals Oskar. Hij klimt in een zwevende bubbelstoel. Ondertussen kan mama of papa wat lezen.

In die wachtzaal krijg je een armbandje waar je naam op staat en de dag waarop je jarig bent. Zo kennen de dokters en verpleegkundigen straks altijd je naam, ook als je even slaapt.

Berichtje voor de ouders:

Je gaat merken dat er herhaaldelijk door verschillende personen naar de identiteit van je kind gevraagd wordt: “Wie ben je? Wat doe je hier?”. Dit maakt deel uit van procedures die belangrijk zijn om de veiligheid in een operatiekamer te garanderen.

Om zeker te zijn dat het over de juiste persoon gaat, volgen er nog extra vragen ter controle, zoals de geboortedatum of bij welke dokter je behandeling doorgaat.

Het is dus belangrijk dat je op de dag van de operatie op het afgesproken uur aanwezig bent, zodat deze stappen rustig kunnen afgehandeld worden en de operatie van je kind veilig verloopt.







Oskar mag nu mee met de verpleegkundige naar een plek waar hij zich kan omkleden. Er zijn **kastjes met een sleuteltje** om spullen in op te bergen, net zoals in het zwembad.

Denk er aan je knuffel en je pantoffeltjes mee te nemen.






Oskar moet zich omkleden
omdat je in de operatiezaal
een speciaal **operatiehemdje**
moet dragen én een **muts**.

Dat mutsje houdt je haren goed bij elkaar,
zodat er nergens haartjes kunnen vallen.

Want in een operatiekamer moet alles
heel netjes zijn.







Mama helpt Oskar om de lintjes van zijn
operatiehemdje vast te maken.
Het gekke is dat zij in de operatiekamer
ook een muts en een speciale dunne jas
over haar kleren moet aandoen.
Oskar moet er een beetje mee lachen.









Nu gaat Oskar met zijn mama
en zijn knuffel naar een **kamer**
met een bedje. De verpleegkundige
houdt even een operatiehemdje voor Oskar
zijn knuffel en zet hem ook een mutsje op ...
Nu ziet Wolf er net zo uit als Oskar!





In dit voorbereidingskamertje stelt de verpleegkundige enkele vragen aan mama. Zo is het heel erg belangrijk dat Oskar 'nuchter' is. Dat wil zeggen dat je niets gegeten mag hebben de dag van je operatie.

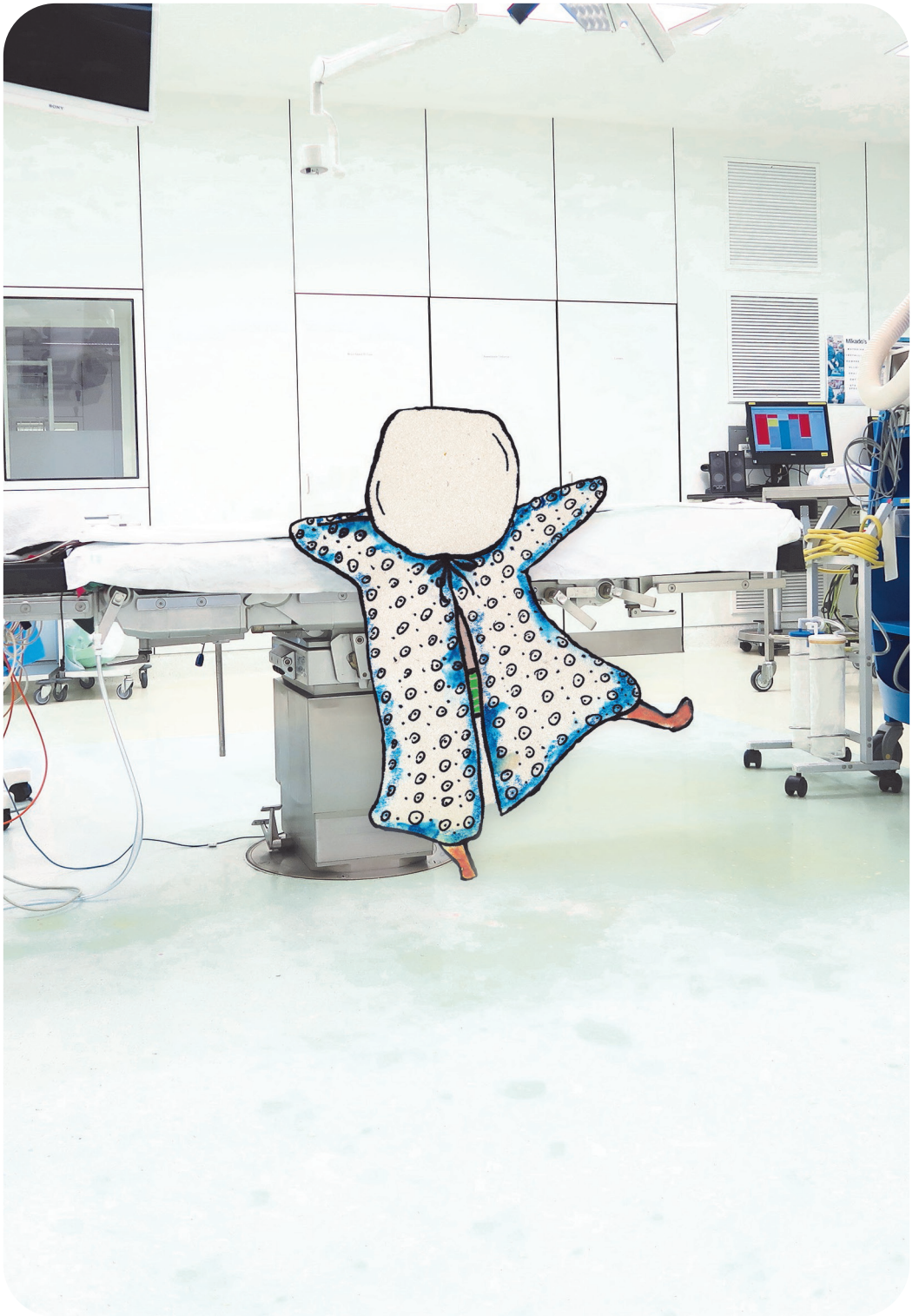
Berichtje voor de ouders:

Waarom is het zo belangrijk dat mijn kind nuchter is?

Tijdens een operatie kan de maaginhoud overvloeien in de luchtweg, omdat de beschermende mechanismen die dit voorkomen worden onderdrukt door de medicatie die de anesthesist toedient. Stel dat de maaginhoud in de longen terechtkomt, dan kan er zich een ernstige longontsteking ontwikkelen.

- ★ Heldere dranken (zoals water, fruitsap zonder vruchtvlees) zijn toegestaan voor kinderen tot 2 uur voor de ingreep (opgelet: een normale hoeveelheid).
- ★ Vaste voeding is toegelaten tot middernacht.
- ★ Borstvoeding is tot 4 uur voor de ingreep toegelaten.
- ★ Flesvoeding is tot 4 uur voor de ingreep toegelaten.





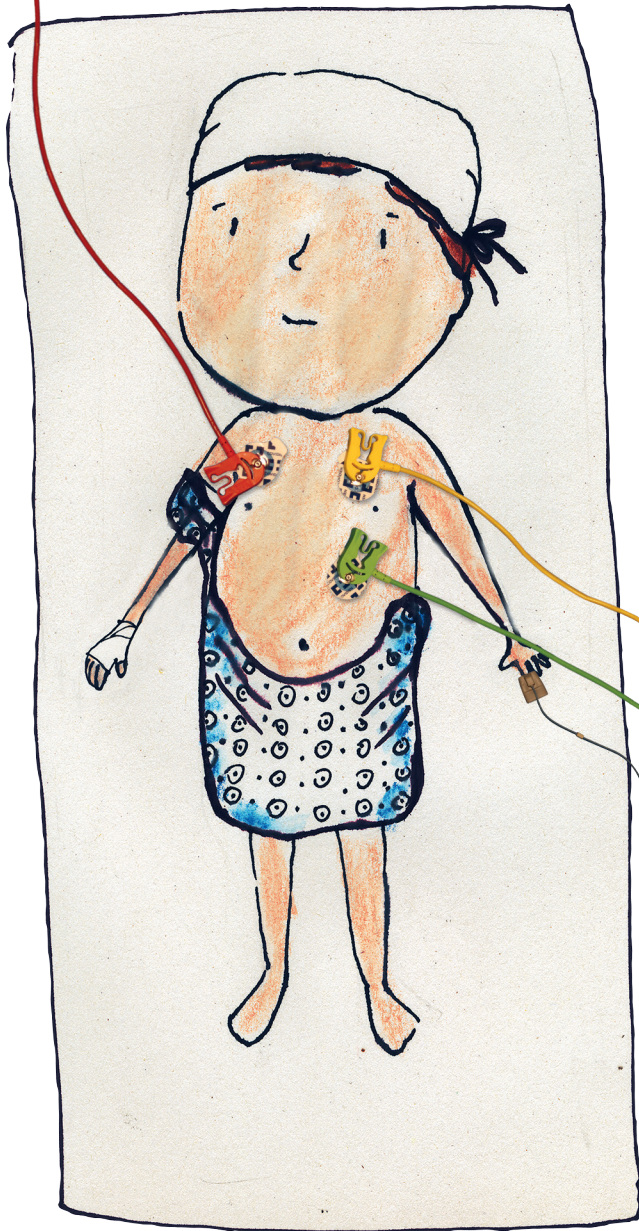
De verpleegkundige van de operatiekamer
komt Oskar halen.

Mama mag nog even met hem mee.

In de operatiekamer staat een smal bed
dat wat harder ligt. Er hangen grote
lampen aan het plafond.

De slaapdokter heeft veel
computerschermpjes om je lekker te
doen slapen. Misschien is het wel een
droommachine?





Uit de computerschermen van de slaapdokter komen veel kabeltjes. Zo krijgt Oskar een zacht dopje op zijn vinger met een kabeltje eraan. De verpleegkundige plakt 3 stickers op zijn lijfje, ook om kabeltjes aan vast te klikken. Dat doet geen pijn.

Nu hoort Oskar veel biepjes.

Biep biep biep biep ...

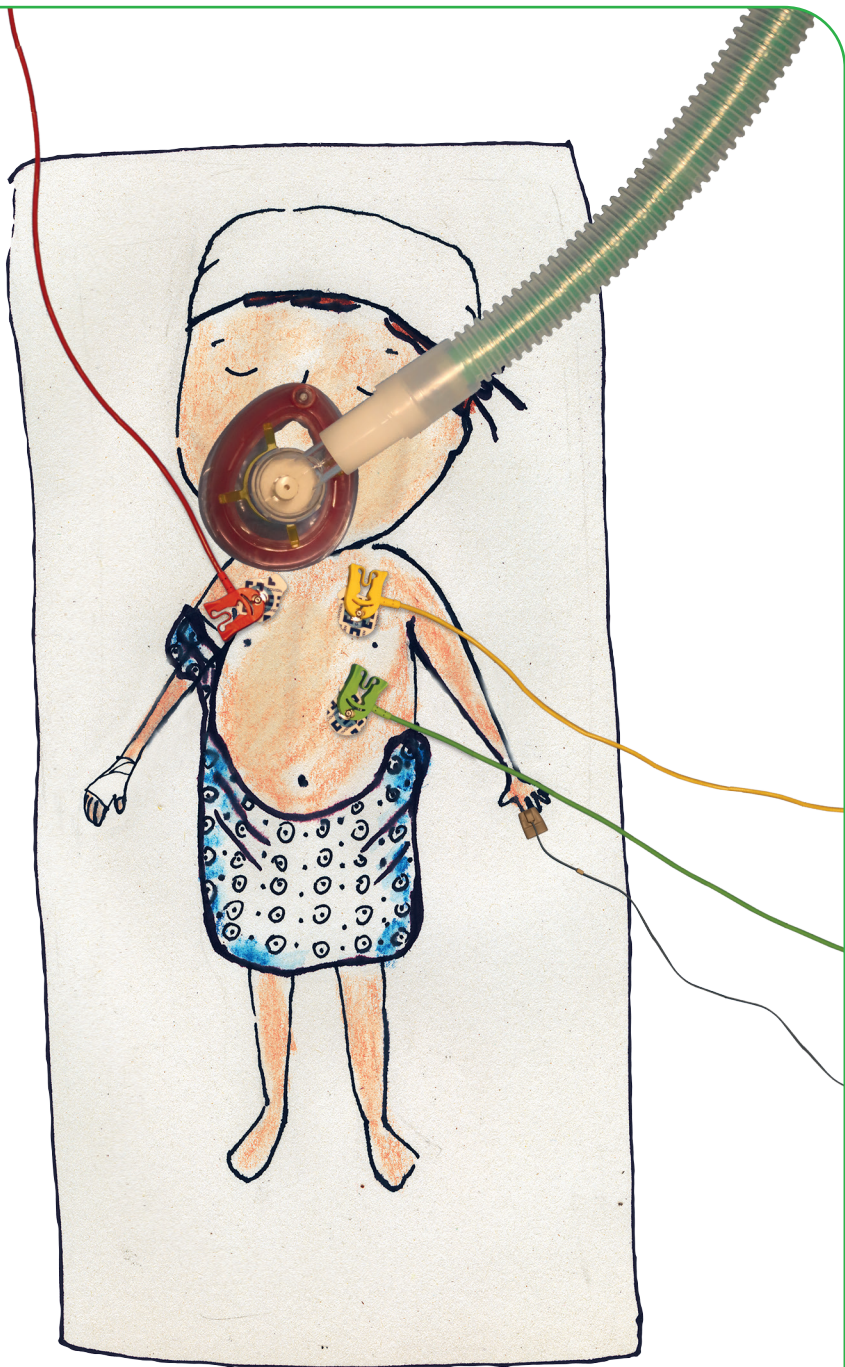
Dat is zijn hart dat **klop klop klop klopt.**

Berichtje voor de ouders:

Oskar is vijf jaar en valt in slaap door een maskertje met slaapgaz. Grotere kinderen (soms al vanaf acht jaar) kunnen ook onder narcose gebracht worden met medicatie via een infuus.

In de voorbereidingsruimte brengt de verpleegkundige dan een verdovende pleister aan op een goed zichtbaar bloedvat. In de operatiezaal prikt de dokter op deze plaats een infuus, waarlangs de slaapmedicatie wordt toegediend.






Oskar blaast in het **tovermasker** met droomgas en valt zachtjes aan in slaap, hij heeft een mooie droom gekozen.

Mama geeft hem nog een kus en mag terugkomen als hij nét wakker is en in de uitslaapkamer is aangekomen met zijn bed op grote wielen.





K8

In de **uitslaapkamer** hangt er ook een computer met een biepje. Zo kan de verpleegkundige kijken of Oskar goed wakker wordt. Ondertussen komt mama naar de uitslaapkamer waar Oskar ligt.





Als Oskar niet te veel pijn heeft, mag hij naar een **TV-kamertje** waar hij kan uitrusten in zijn bed of stilletjes aan mag beginnen spelen. Hier mag hij ook wat drinken en een klein **koekje eten**.
Mmmm ...

Berichtje voor de ouders:


De dag van de operatie geef je best nog geen te zware maaltijden aan je kind. Afhankelijk van welke ingreep je kind heeft gehad, pas je ook de volgende dagen nog de maaltijden aan. Dit wordt duidelijk vermeld wanneer jullie het ziekenhuis verlaten.

Je krijgt bij het ontslag ook een afspraak voor een eventuele opvolgconsultatie, uitleg over de wondcontrole thuis en een pijnschema. Dit schema maakt duidelijk op welke uren je welke pijnstilling mag geven aan je kind.

De dag na de ingreep neemt het chirurgisch dagcentrum telefonisch contact met jullie op. Dit hoort bij de zorgopvolging en geeft je de mogelijkheid nog vragen te stellen of hulp te vragen bij problemen.

Je kan ook altijd zelf contact opnemen bij vragen en/of problemen. De telefoonnummers krijg je mee bij het ontslag.





Wanneer Oskar zich lekker voelt en de operatiedokter nog eens naar hem is komen kijken, mag hij weer naar huis.

Binnen enkele dagen kan hij in de klas vertellen wat een spannende dag hij had in het ziekenhuis.

Jij kan dat ook! Kleed de jongen of het meisje in het midden van dit boekje aan. Plak ze dan, samen met hun knuffeltje, op een mooie tekening en neem deze mee naar de klas.



© december 2023 UZ Leuven

Overname van deze tekst en illustraties is enkel mogelijk na toestemming van de dienst communicatie UZ Leuven.

Ontwerp en realisatie

Deze tekst werd opgesteld door de verpleegkundigen van het operatiekwartier en door de dienst anesthesie, in samenwerking met de dienst communicatie.

U vindt deze brochure ook op www.uzleuven.be/brochure/701000.

Opmerkingen of suggesties bij deze brochure kunt u bezorgen via communicatie@uzleuven.be.

Verantwoordelijke uitgever
UZ Leuven
Herestraat 49
3000 Leuven
tel. 016 33 22 11
www.uzleuven.be

 mynexuzhealth



Raadpleeg uw medisch dossier
via nexuzhealth.com
of download de app

